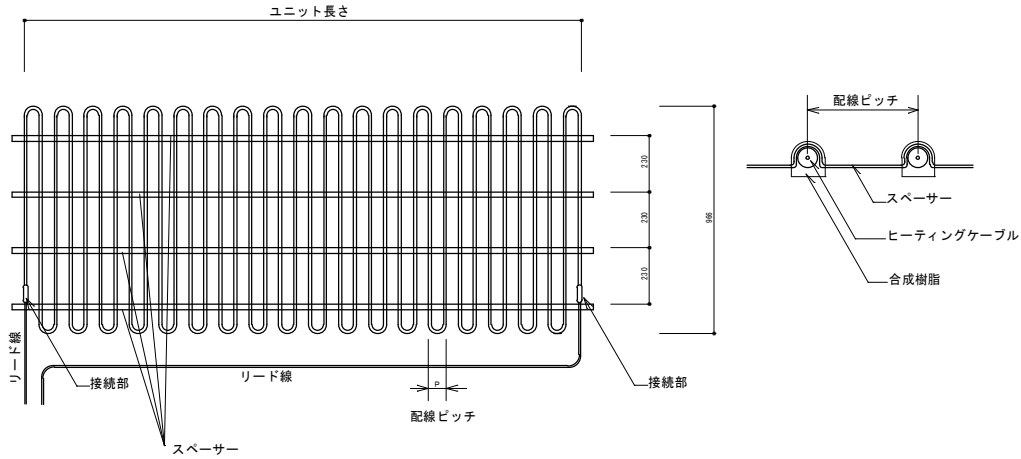
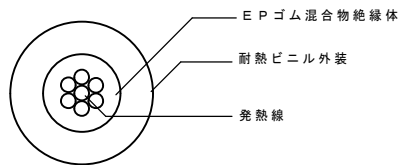


ヒーティングケーブル仕様

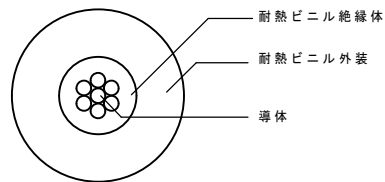
ユニット構成図



発熱線断面図 (普通型)



ヒーティングケーブル 外径 5.5 mm



リードケーブル 外径 7.0 mm

標準ユニットの種類

加熱電力 (W/m <sup>2</sup> )	品名	布設面積 (m <sup>2</sup> )	電力量 (kW)
	普通形 (HC)		
150	HC-37-150-5	18.98	2.85
	HC-37-150-6	20.8	3.12
	HC-37-150-7	22.46	3.37
	HC-73-150-5	13.51	2.03
	HC-73-150-6	14.8	2.22
	HC-73-150-7	15.99	2.4
	HC-110-150-5	11.01	1.65
	HC-110-150-6	12.06	1.81
	HC-110-150-7	13.03	1.95
	HC-220-150-5	7.79	1.17
	HC-220-150-6	8.53	1.28
	HC-220-150-7	9.21	1.38
	HC-360-150-5	6.09	0.91
	HC-360-150-6	6.67	1.0
	HC-360-150-7	7.2	1.08
200	HC-950-150-5	3.75	0.56
	HC-950-150-6	4.1	0.62
	HC-950-150-7	4.43	0.66
	HC-37-200-5	16.44	3.29
	HC-37-200-6	18.01	3.6
	HC-37-200-7	19.45	3.89
	HC-73-200-5	11.7	2.34
	HC-73-200-6	12.82	2.57
	HC-73-200-7	13.85	2.77
	HC-110-200-5	9.53	1.91
	HC-110-200-6	10.44	2.09
	HC-110-200-7	11.28	2.26
	HC-220-200-5	6.74	1.35
	HC-220-200-6	7.39	1.48
	HC-220-200-7	7.98	1.6
HC-360-200-5	5.27	1.05	
HC-360-200-6	5.77	1.15	
HC-360-200-7	6.24	1.25	
HC-950-200-5	3.24	0.65	
HC-950-200-6	3.55	0.71	
HC-950-200-7	3.84	0.77	